

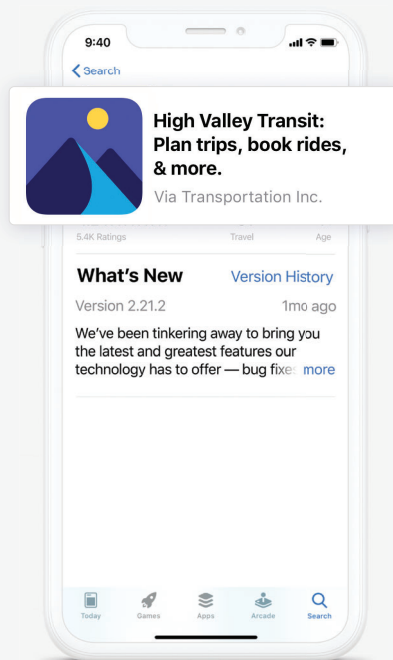


High Valley
TRANSIT



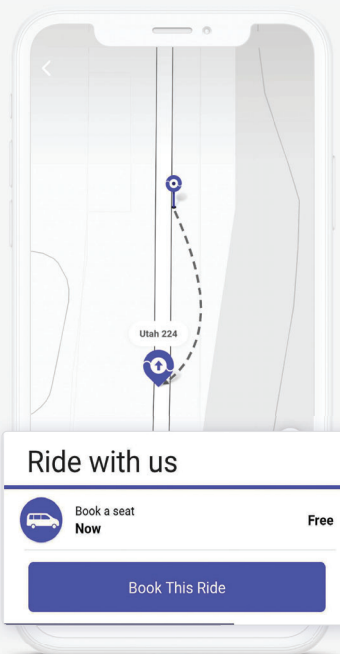
Scan here
to read this
in English.

Cómo viajar con High Valley Transit Micro.



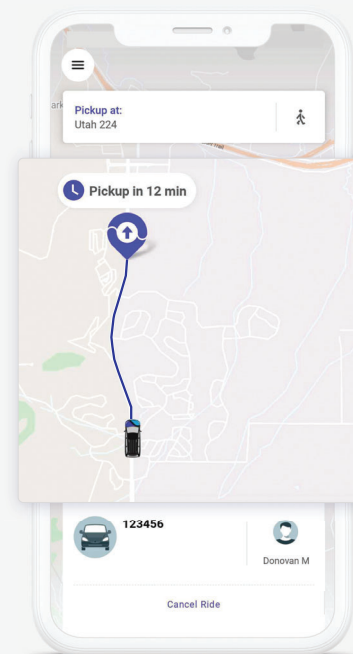
1. Crea una cuenta.

Descarga la aplicación de **High Valley Transit** desde el **App Store** o **Google Play** y sigue los sencillos pasos de registro.



2. Planifica tu viaje.

Ingresa los puntos de salida y destino, y elige la opción de viaje que más te conviene.



3. Encuentra a tu conductor.

Consulta la aplicación para averiguar exactamente dónde encontrar el vehículo, que puede estar a una corta distancia a pie de la dirección que nos diste.

Descarga la aplicación de **High Valley Transit** o llama al (435) 246-1538 para comenzar.



highvalleytransit.org/micro

Powered by VIA